

Alishan- Waldbahn

Erkunden Sie die Waldlandschaft
von den Ebenen bis zu den
Bergen

Entdecken Sie die
Dörfer und versteckten
Orte entlang der Bahn-
linie

• Die einzigartige bedeutsame Kulturlandschaft in Taiwan



AD



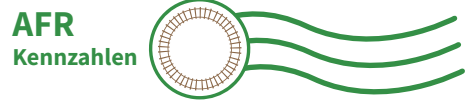
Alishan Forest Railway and
Cultural Heritage Office



☞ Eine entspannende Reise auf einer Jahrhunderte alten historischen Eisenbahnstrecke

Die Geschichte der Alishan-Waldbahn lässt sich bis ins Jahr 1912 zurückverfolgen, als sie während der japanischen Kolonialzeit gebaut wurde, um Holz aus Alishan zu transportieren. Die Eisenbahn wurde zur wichtigsten Verbindung in der Gegend und übernahm die Verantwortung für den Transport von Einwohnern, Touristen und Gütern auf der Strecke, und trieb mit der Forstwirtschaft die Entwicklung der Stadt Chiayi voran.

Sie können bei einer Fahrt mit dem Zug die Landschaft genießen, den Charme der Dörfer erleben, geheime Bahnhöfe entdecken, beobachten, wie sich der Wald entlang der Strecke verändert, erfahren die Bautechnik der Bergbahn, und genießen den kulturellen Wert und die kostbare Landschaft von Alishan Waldbahn.



- Eröffnungsjahr** | 1912 / Chiayi - Erwanping
- Länge der Hauptlinie** | 71.6 Km Chiayi-Alishan
- Niedrigste Seehöhe** | 30 Meter / Chiayi
- Höchste Seehöhe** | 2451 Meter / Zhushan
- Bahnstationen** | 23
- Lokomotiven** | 3 restaurierte Dampflokomotiven / 22 betriebsfähige Diesellokomotiven
- Brücken** | 74
- Tunnels** | 48

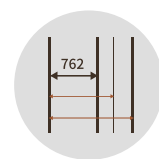
AFR-Kulturgüter ☞

1 Die Spiralschleife am Dulishan-Berg



Die Linie steigt 200 Höhenmeter mittels 3 Spiralschleifen und einer 8 an. An der gleichen Stelle sieht man den Zug dreimal.

2 762-mm-Schmalspur



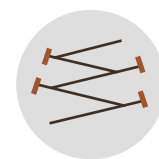
Die leichteren Lokomotiven ermöglichen dieser höchsten Schmalspurbahn Asiens viel schärfere Kurven.

3 Hufeisenkurve und Wende



Durch die Verwendung von Hufeisenkurven, also 180-Grad-Kehren, vermeidet die Strecke noch steilere Steigungen.

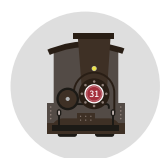
4 Spitzkehre (Zick-Zack)



An mehreren Stellen ist der Berg so steil, dass die Bahnstrecke Spitzkehren verwenden muss, um die Höhe zu überwinden.

5 Spezial-Dampflokomotive (Shay)

Für das „Klettern“ wurden eigens konstruierte Shay-Dampflokomotiven eingeführt. Diese sind berühmt für ihre vertikalen Zylinder.



Alishan war einst das erste der drei großen Waldgebiete in Taiwan. Eine Fahrt mit der Alishan-Waldbahn ist die beste Möglichkeit, von den Versammlungsanlagen der Hölzer, dem Turm der Baumgeist, Holzfabric und Holzwohnheimgruppe im japanischen Stil in der Stadt Chiayi bis hin zur Geschichte von der Entwicklung der Forstwirtschaft Taiwans zu erleben.



Kommen Sie nach Chiayi und lernen Sie die Forstwirtschaft dort kennen



Bewundern Sie die vielfältige Landschaft entlang der Strecke

Sie vereint die Attribute und Eigenschaften von Industriebahn, und Gebirgsbahn. Die Bahn erklimmt mehr als 2.000 Meter von den Ebenen zu den gemäßigten Wäldern bei Alishan. Insbesondere die Veränderungen des Waldes bei der Auffahrt der Bahn zu bewundern, und die zufällige Begegnung mit niedlichen und seltenen Tieren und Pflanzen sind eines der großartigen Erlebnisse.



Fahren Sie mit der AFR und erleben Sie eine echte historische Eisenbahn



Wir restaurieren und betreiben die historischen Dampflokomotiven, Zypressenwaggons sowie Formosensis (neu), Vivid Express (renoviert) etc. und lassen die Lokschuppenpark und Alishan Akademie für die Öffentlichkeit zugänglich und helfen auf diese Weise, die Geschichte der Waldeisenbahn wieder aufleben zu lassen und die Kulturgüter der Eisenbahn zu bewahren.

Steigen Sie aus dem Zug aus und lernen Sie die Bergdörfer kennen



Die ehemaligen entlang der Bahnlinien gebauten Dörfer, die in der Vergangenheit wegen der Entwicklung der Forstwirtschaft und des Verkehrs blühend wurden, bewahren immer noch den bescheidenen Bergdorfstil und sind voller Vitalität der Wiederbelebung. Steigen Sie an einer kleinen Bahnstation aus dem Zug, entdecken Sie die versteckten Reize und erleben Sie die köstliche lokale Küche, die von den Dorfbewohnern gezaubert wird. Kommen Sie auf eine langsame Fahrt mit gemütlicher Geschwindigkeit.

Machen Sie eine Fahrt mit der AFR!!





Erkunden Sie die Waldökologie und Kulturlandschaft

Besuch der AFR

Zhuqi

Der Ausgangspunkt des Bergsteigens

Die klassische Bahnhof aus Holz ist der Knotenpunkt des flachen Abschnitts und des Bergsteigenabschnitts, und sie war auch Versammlungspunkt von Menschen und Waren. Die umliegende Wiegestation, Bekohlungsanlage, der Gleisdreieck und der Wasserpark etc. sind beliebte Orte, um die Eisenbahnkultur zu erleben.



Denkmal

Jiaoliping

Dorf mit nostalgischem Lebensmittelladen

Seine strategische Lage bedeutete, dass dies einst ein belebtes Dorf war. Heute ist nur noch ein alter Lebensmittelladen übrig, der Dorfbewohnern und Touristen gleichermaßen einen Dienst erweist und ein Gefühl von Nostalgie vermittelt.



Zhangnaoliao – Dulishan

Die erste Wahl für Wanderungen in den Hügeln

Hier ist der Startpunkt der Dulishan-Spiralschleife, wo Sie den Zug mehrmals beobachten können, wie er den Berg hinauf fährt. Es ist auch eine ungewöhnliche Spitzkehrenstelle.

Der Bahnhof Zhangnaoliao ist der Ausgangspunkt von Dulishan National Trail und eine sehr beliebte Reisekombination aus Zugfahren und Wanderungen.



Liyuanliao

Glühwürmchen im Flug

Eine unbesetzte Haltestelle, die berühmt ist für ihre traumhaften Blicke auf Glühwürmchen, die jedes Jahr im April und Mai viele Fotografen anziehen.

Shuisheliao

Ein Gebiet voller Natur

Eingebettet in der Mitte des wunderschönen Bogens einer hufeisenförmigen Biegung, was dem Eisenbahn-Bergdorf einen einzigartigen Charakter gibt, das die reiche Ökologie seiner Umgebung umarmt.

Fenqihu

Die Legende der alten Straße

Der größte Zwischenbahnhof der Strecke war früher ein Teilungspunkt, an dem Dampflokotiven gewartet, vorbereitet und aufgetankt wurden. Neben der Eisenbahnkultur, der Naturlandschaft, den alten Pfaden und der lokalen Küche ist die starke Gastfreundschaft, die die Bergstadt durchdringt, noch faszinierender.



Denkmal

Fenqihu-Lokoschuppen

Duolin

Abgelegener kleiner Bahnhof in der Nähe des Tsou-Dorfes

Der Name bedeutet „dichter Wald“, und dies ist die abgelegenste Bahnstation entlang der Strecke. Der kleine Bahnhof ist mit Tsou-Mustern verziert. Das schöne Tsou-Dorf „Deenayana“ ist 1 Stunde entfernt.



Shizilu

Der Eingang zu den Stammesgebieten

Das Dorf Shizi liegt am Schnittpunkt historischer Wege zu den umliegenden Stammesgebieten der Ureinwohner. Hier treffen auch die Alishan-Autobahn und die Eisenbahn aufeinander. In den letzten Jahren wurden mehrere Geschäfte eröffnet, die Besucher willkommen heißen.



Erste und zweite Spitzkehre

Wo der Alishan-Zug „gegen eine Wand“ fährt

Von Pingzhena bis Erwanping beträgt die Luftlinie nur wenige hundert Meter, aber es gibt einen Höhenunterschied von fast 300 Metern. Um das Gelände zu überwinden, verwendet die Waldbahn Spitzkehren, die mehr als sechs Kilometer umleiten, und zwei der Wendepunkte wurden als erste und zweite Spitzkehre bezeichnet.



Gare Zhushan



Erwanping

Beste Aussicht auf Sonnenuntergang und Wolkenmeer

Hier gibt es eine geräumige Plattform, auf der die Besucher den herrlichen Blick auf den Sonnenuntergang in einem Wolkenmeer vor dem Tashan-Berg genießen können.



Forest Railway
Alishan



Shenmu (Heiliger Baum)

Entdecken Sie den Nebelwald

Ein wunderschöner Ort, um die Landschaft wie Spitzkehren, Shenyi-Wasserfall und die Reste von heiligen Bäumen zu genießen.

Zhaoping

Ein ehemaliges Zentrum der Forstwirtschaft

Der Standort des alten Alishan-Bahnhofs. Es gibt jetzt neben der Besichtigung von Eisenbahnwaggons und Forstanlagen auch viele verbundene Wanderwege. Sie können den üppigen Wald während des Spaziergangs in aller Ruhe genießen.

Alishan-Wald-Erholungsgebiet



Ogasawara-Berg-Aussichtsplattform

2451m
Zhushan

Ogasawara-Berg
2488m

Duigaoyue-Berg
2488m

Duigaoyue
2405m



Zhushan-Linie
Duigaoyue-Bahnstation

“Sister Ponds”
(Schwesternteiche)

Tashan-Berg
2663m

Xianglin-Raststätte

Zhaoping
2274m

Shuishan Riesenbaum

Duigaoyue ist ebenfalls ein perfekter Ort, von dem aus man den Sonnenaufgang genießen kann. Darüber hinaus bietet Duigaoyue-Wanderweg mit seiner üppigen Flora und Fauna in vier Jahreszeiten einen schönen Anblick. Im Sommer gibt es heitere Crocus Tritonia und im Herbst wird der Boden mit taiwanischen roten Ahorn bedeckt.

Baumriesen

Xianglin Heiliger Baum

King Cherry

Ciyun-Tempel

2216m
Alishan

Alishan National Forest Recreation Area-Ticketstand
Alishan-Transitzentrum

2138m
Shenmu
(Heiliger Baum)



Shuishan-Linie

Pfad der Heilung

Das Rundwanderpfadssystem ist mit Zhushan-Wanderpfad, Shuishan-Baumriesen und Waldbahn verbunden, was ihm reich an Naturlandschaften, historischen Fußabdrücken und kultureller Nostalgie macht.

Zhushan

Eindruck des Sonnenaufgangs

Die Zhushan-Linie wurde 1986 gebaut, um Besucher zum Sonnenaufgang auf den Gipfel zu bringen. Neben dem Sonnenaufgang sollten Sie aber auch dem nahen gelegenen botanischen Garten einen Besuch abstatten.



Zhushan-Sonnenaufgangsaussichtsplattform



Zhushan-Bahnstation

Nebenstrecken Shenmu/Zhushan/ Zhaoping

Entdecken Sie Alishan vom Bahnhof aus

Der Alishan-Bahnhof befindet sich am Eingangspunkt des Walderholungsgebiets. Sie können den Zhaoping-Park sowie Reste von heiligen Bäumen im Gebiet bequem erreichen, indem Sie die AFR-Nebenstrecken nutzen.

● Die Abfahrtszeit der Züge auf der Zhushan-Linie variiert je nach der Zeit des Sonnenaufgangs und wird jeden Nachmittag um 16:30 Uhr für den nächsten Morgen auf der Webseite und am Alishan-Bahnhof angekündigt. Wir empfehlen den Fahrgästen, die Fahrkarten im Voraus, online oder an den AFR-Hauptbahnhöfen wie Chiayi-Bahnhof, Beimen-Bahnhof, Fenqihu-Bahnhof und Alishan-Bahnhof zu kaufen.

● Ermäßigte Fahrkarten für Nebenstrecken

Tageskarte | Erwachsene NT\$ 400 / Kinder NT\$ 200

Zweitageskarte | Erwachsene NT\$ 500 / Kinder NT\$ 250

Erhältlich an der Alishan-Bahnstation am selben Tag oder einen Tag vorher.



Sägewerk Chiayi



Historisches Gebäude

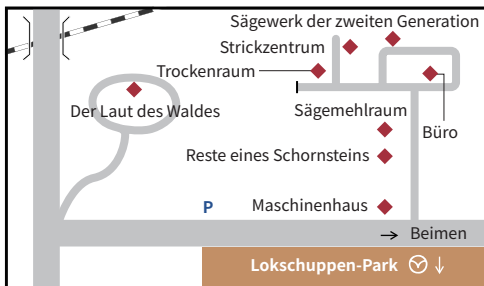


Als es 1914 erbaut wurde, war es das größte von Staat betriebene Sägewerk. Viele historische Gebäude und Relikte sind noch zu sehen, ebenso wie die weitläufige Grünfläche, die einst ein Holzlagerteich für Spießtanne war, ist ein seltener kultureller Ruheort in der Stadt Chiayi.

Kostenlose Führung:
10:00, 14:00 (Sa, So)

Mi-So 9:00-17:00

ÖFFNUNGSZEITEN




Song of the Forest Der Laut des Waldes

Die Designbilder bestehen aus hoch aufragenden heiligen Bäumen und Alishan-Bahnschienen und inspiriert von der Kuba-Form von Tsou und Flechtwerk aus Bambus der Ureinwohner. Dadurch wird das Landschaftsbild des Forstkulturparks geprägt.

Schlendern Sie durch historische Straßen

Dorf Hinoki



Historisches Gebäude

Dies war ursprünglich das erste Personalwohnheim des Forstdorfes mit 31 Wohnhäusern und wurde mit originalen Materialien und Bautechnik restauriert. Nach seiner Restaurierung ist es heute das größte und am besten erhaltene historische Gebäude Taiwans im japanischen Stil. Das ist eine Sehenswürdigkeit in Chiayi, die man besuchen muss.

ÖFFNUNGSZEITEN Täglich 10:00-18:00



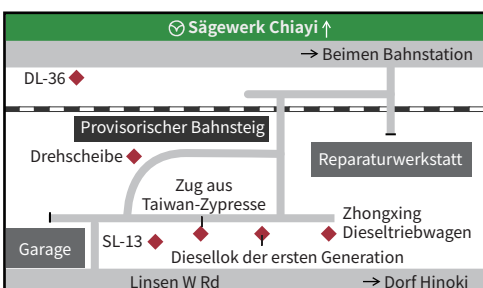
Beimen-Bahnstation



Sein jadegrünes Gebäude aus roten Zypressen aus Alishan und die Holzbänke auf dem Bahnsteig vermitteln dem Besucher eine nostalgische Aura. Der Beimen-Bahnhof ist am 26.12.2023 zum neuen Standort umgezogen und ging offiziell in Betrieb. Der Bahnhof ist mit Zugrot, Waldgrün, der Bahnhof führte eine neue Vision von Alishan-Waldbahn.

Chiayi / Beimen / Alishan Forstwirtschaftliches Dorf

SL steht für Dampflok;
DL steht für Diesellok.



Lokschuppen-Park

Ein „Muss“ für Eisenbahnfans

Einst „Beimen-Reparaturwerk“ genannt, spielte er eine wichtige Rolle und verfügt über hohe Fähigkeiten in der Reparatur, Modifikation oder Herstellung von Fahrzeugen und kann sogar seine eigenen Teile herstellen. Hier sind ausrangierte Lokomotiven und Waggons aller Generationen ausgestellt und damit der beste Ausgangspunkt für einen Besuch der AFR.



Der Zugfahrplan

Hauptbahnstrecke



Alle Strecken der Alishan-Waldbahn sind jetzt befahrbar! Kommen Sie und erleben Sie deren Charme.

Nebenbahnstrecke



- Zhushan-Strecke
- Shenmu-Strecke
- Zhaoping-Strecke

Entdecken Sie diese erstklassige Waldbahn!



Kontakt



Beimen-Bahnstation (05) 2768094
 Alishan-Bahnstation (05) 2679200
 Holzfabrik Chiayi (05) 2779843 ext.353
 Reservierung für Führungen (05) 2779843 ext.158

Themenzug

Wir betreiben thematische Züge, mit denen die Fahrgäste die geheimen Aussichten und Dörfer entlang der kleinen Bahnstrecke erleben können. Das Paket für diese Züge kann Mahlzeiten, Führer, Souvenirs usw. enthalten.



Oben: Blumenzug
 Links: Ahornzug



Fahrkartenverkauf

A Am Bahnhof

Öffnungszeiten | 08:00–17:00
 (08:30–16:30 an der Alishan-Bahnstation)

Standorte | AFR Chiayi, Beimen, Zhuqi, Jiaoliping, Fenqihu, Shenmu, Alishan-Bahnstation und Zhaoping-Bahnstation



B Online-Reservierung

Autres informations



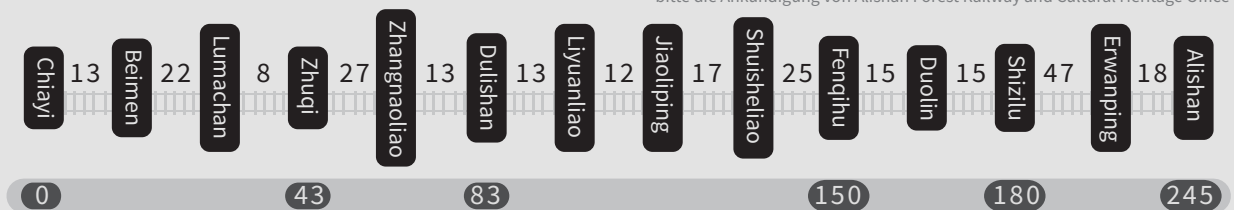
Elektronische Broschüre



Facebook Fanseite

Transport

Geschätzte Fahrzeit zwischen den Strecken der Waldbahn



*Wenn die tatsächliche Haltestelle aus irgendeinem Grund angepasst wird, lesen Sie bitte die Ankündigung von Alishan Forest Railway and Cultural Heritage Office

